

立体障害物 現状チェックシート

【吊下げ】

No.

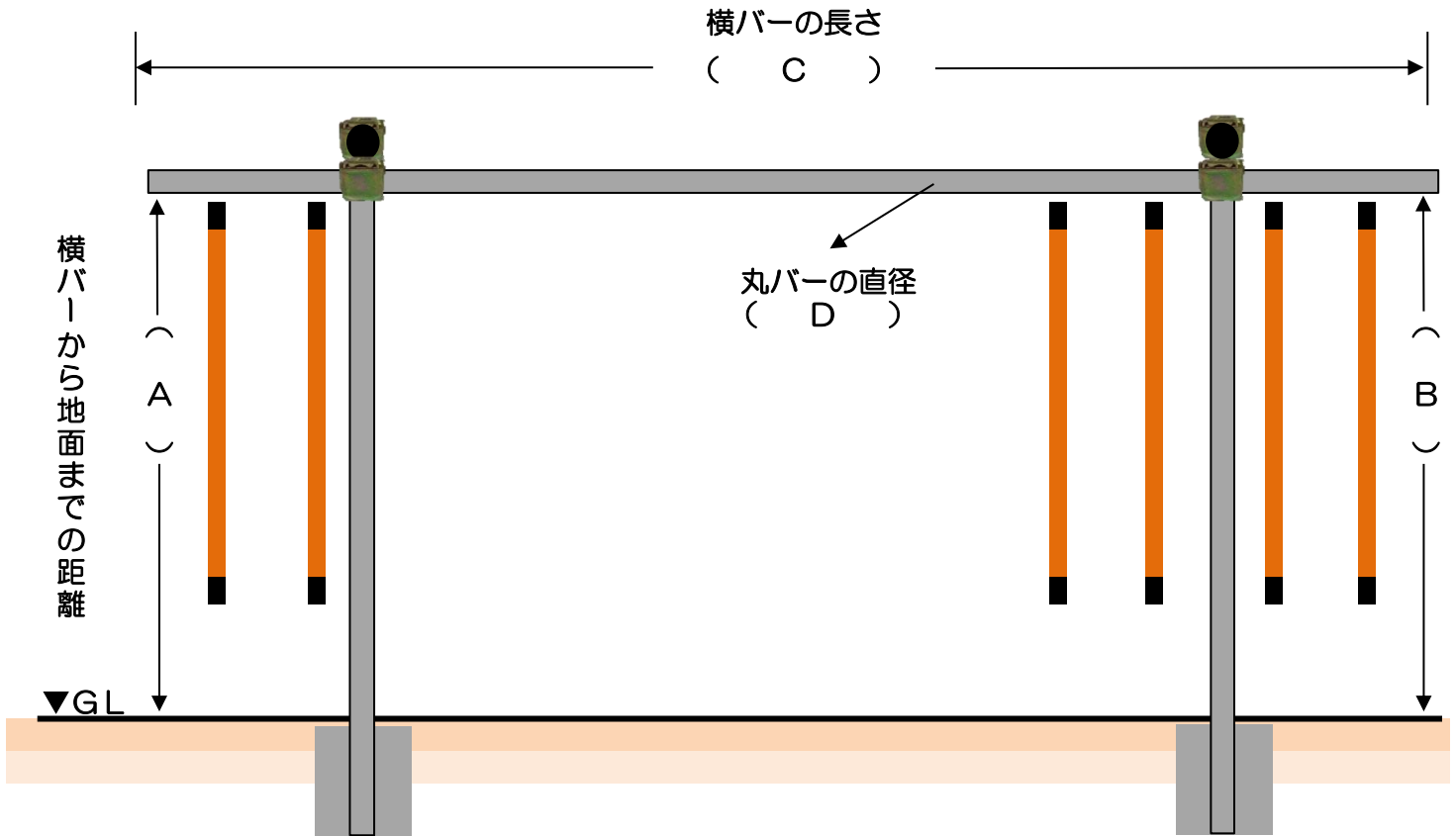
平成 年 月 日

教習所名 : _____

ご担当者名 : _____

ご連絡先 : _____

サンプル品を 希望する



●チェック及びご記入をお願いします。

コース種類 : 普通車用 ・ 中型用 ・ 大型用

コース名 : 方向変換 [側面A ・ 側面B ・ 後方]

縦列駐車 ・ 屈折 (片通行)

コース状況 : 浮きコース ・ 沈みコース

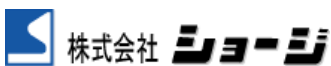
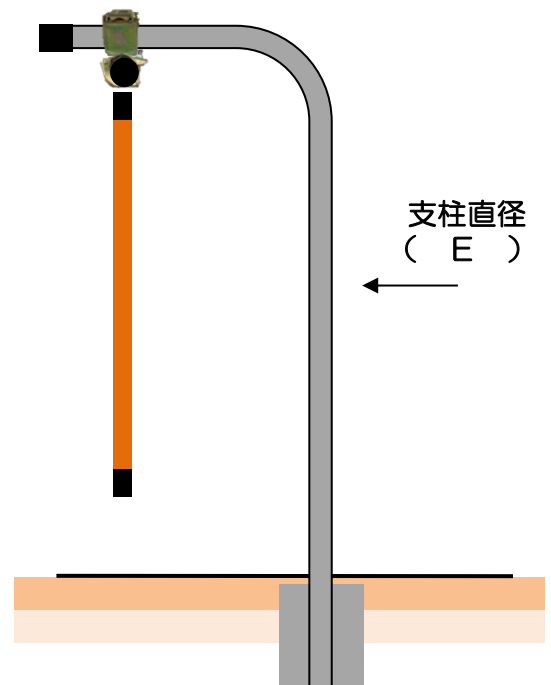
・ A = _____ mm

・ B = _____ mm

・ C = _____ mm

・ D = _____ φ

・ E = _____ φ (角バーの場合 タテ × ヨコ)



TEL (06) 6997-5548
FAX (06) 6997-0280

※お手数ですがコピーしてお使い下さい。